

Les Astuces du Technicien

Programmer une commande générale

(rajouter la même commande à tous les volets roulants ou stores)

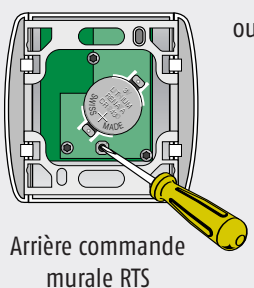
Moteurs concernés :

Moteurs RTS et moteurs filaires avec récepteurs RTS déportés.

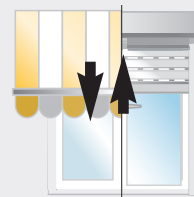
PROCÉDURE À RÉALISER POUR CHAQUE MOTEUR AFFECTÉ À LA COMMANDE GÉNÉRALE

- 1 Réveiller la mémoire moteur en appuyant 3 secondes sur la touche de programmation au dos de la commande individuelle du premier moteur (choisir le bon canal s'il s'agit d'une telis 4) : le moteur réagit par un bref mouvement montée-descente.

Commande individuelle du premier moteur



ou



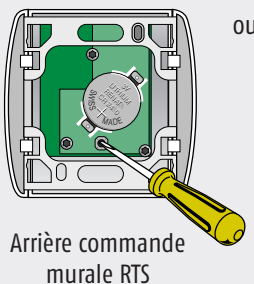
Bref mouvement



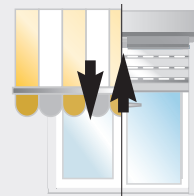
Cette opération doit impérativement être réalisée dans les 2 minutes qui suivent le réveil des moteurs.

- 2 Appuyer 1 seconde sur la touche programmation au dos de la commande générale (choisir le bon canal s'il s'agit d'une telis 4) : le moteur réagit par un bref mouvement de montée-descente.

Commande générale à ajouter



ou



Bref mouvement - OK

=> Maintenant la commande générale fait fonctionner le moteur. (faire un test)

- 3 Renouveler l'opération pour chaque moteur à programmer.

=> Maintenant la commande générale fait fonctionner tous les moteurs. (faire un test)



Vous souhaitez en savoir plus...

- Formation en salle : "Les solutions radio".
- Service client : 0 820 374 374 0,09 €/min.

somfy®